


Roteiro para emissão da Guia de Recolhimento da União (GRU)

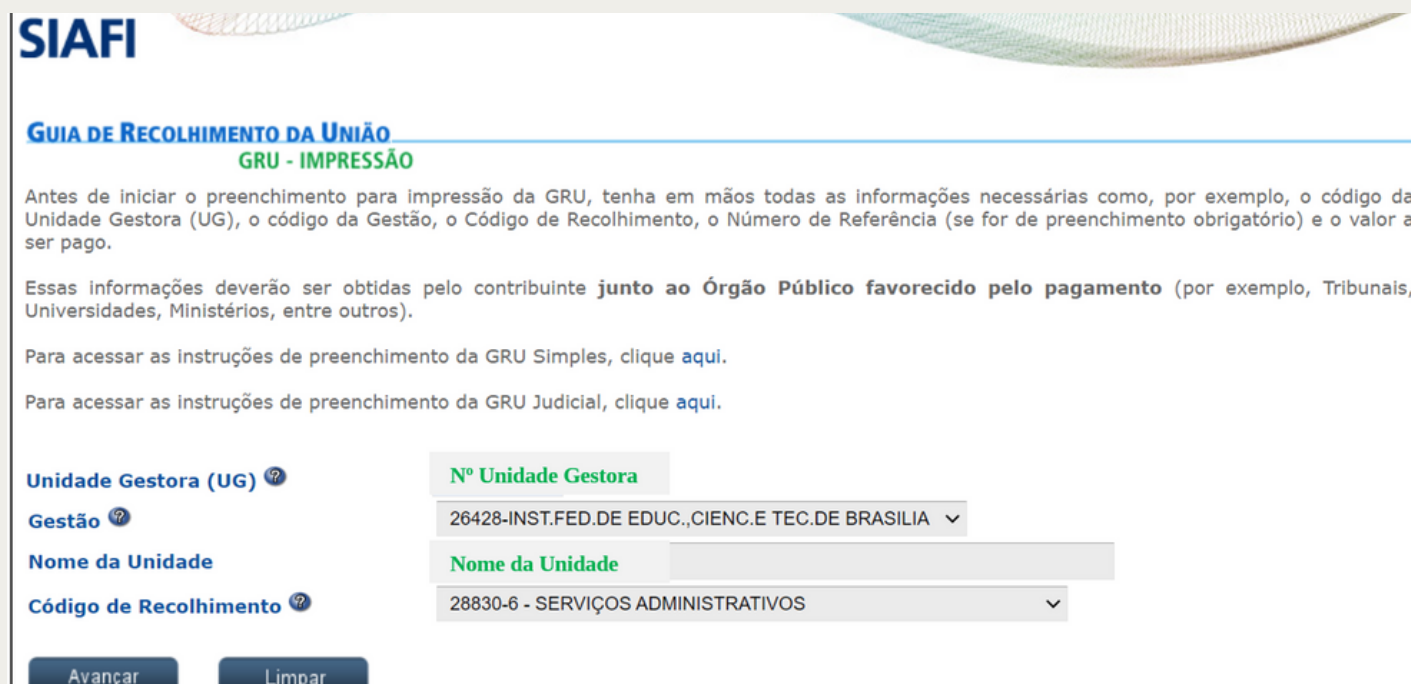
01 Acesse o *link* ou leia o QR Code

http://consulta.tesouro.fazenda.gov.br/gru_novosite/gru_simples.asp



QR Code

02 Selecione os dados solicitados



SIAFI
GUIA DE RECOLHIMENTO DA UNIÃO
GRU - IMPRESSÃO

Antes de iniciar o preenchimento para impressão da GRU, tenha em mãos todas as informações necessárias como, por exemplo, o código da Unidade Gestora (UG), o código da Gestão, o Código de Recolhimento, o Número de Referência (se for de preenchimento obrigatório) e o valor a ser pago.

Essas informações deverão ser obtidas pelo contribuinte junto ao Órgão Público favorecido pelo pagamento (por exemplo, Tribunais, Universidades, Ministérios, entre outros).

Para acessar as instruções de preenchimento da GRU Simples, clique [aqui](#).

Para acessar as instruções de preenchimento da GRU Judicial, clique [aqui](#).

Unidade Gestora (UG)
 Gestão
 Nome da Unidade
 Código de Recolhimento

Unidade Gestora (U.G.): utilize o código referente ao campus que você deseja pagar a multa conforme tabela abaixo.

Unidade Gestora (U.G.)	
Campus Brasília	152142
Campus Ceilândia	152145
Campus Estrutural	152146
Campus Gama	152139
Campus Planaltina	158501
Campus Recanto das Emas	152143
Campus Riacho Fundo	152147
Campus Samambaia	152141
Campus São Sebastião	152144
Campus Taguatinga	152140
Reitoria	158143

Gestão

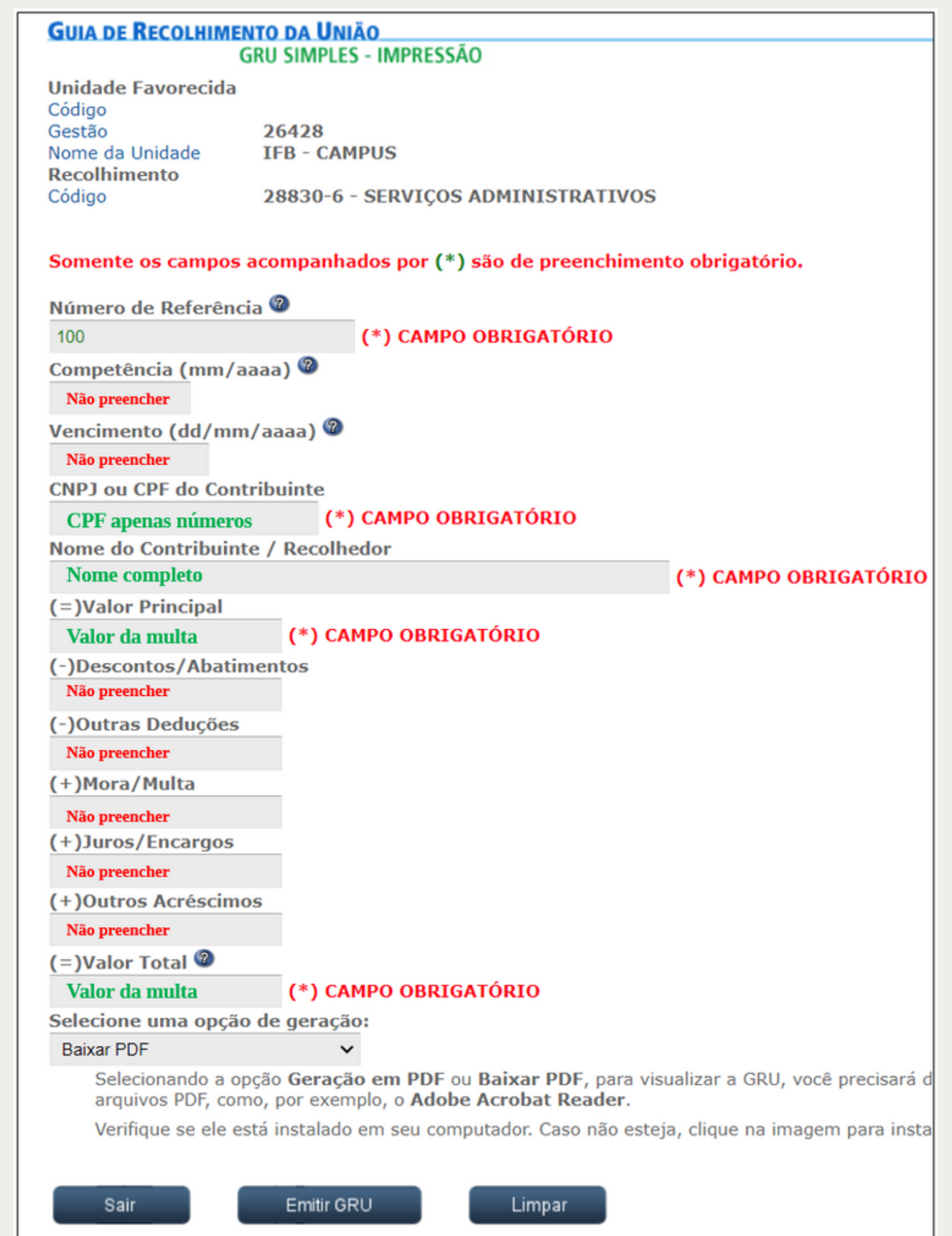
26428 - INST. FED. DE EDUC., CIENC. E TEC DE BRASÍLIA

Código de recolhimento

28830-6 - Serviços Administrativos

03 Clique em Avançar

04 Preencha os dados solicitados



GUIA DE RECOLHIMENTO DA UNIÃO
GRU SIMPLES - IMPRESSÃO

Unidade Favorecida
 Código 26428
 Gestão IFB - CAMPUS
 Nome da Unidade IFB - CAMPUS
 Recolhimento 28830-6 - SERVIÇOS ADMINISTRATIVOS
 Código

Somente os campos acompanhados por (*) são de preenchimento obrigatório.

Número de Referência (*) CAMPO OBRIGATÓRIO
 Competência (mm/aaaa)
 Vencimento (dd/mm/aaaa)
 CNPJ ou CPF do Contribuinte (*) CAMPO OBRIGATÓRIO
 Nome do Contribuinte / Recolhedor (*) CAMPO OBRIGATÓRIO
 (=) Valor Principal (*) CAMPO OBRIGATÓRIO
 (-) Descontos/Abatimentos
 (-) Outras Deduções
 (+) Mora/Multa
 (+) Juros/Encargos
 (+) Outros Acréscimos
 (=) Valor Total (*) CAMPO OBRIGATÓRIO

Selecione uma opção de geração:

Selecionando a opção Geração em PDF ou Baixar PDF, para visualizar a GRU, você precisará de arquivos PDF, como, por exemplo, o Adobe Acrobat Reader.
 Verifique se ele está instalado em seu computador. Caso não esteja, clique na imagem para instala

Número de referência: 100

Competência e Vencimento: não é necessário preencher.

CPF do contribuinte: digitar o CPF do titular da multa.

Nome do contribuinte: digitar nome completo sem abreviações.

Valor da multa: não é necessário digitar vírgula.

Valor total: não é necessário digitar vírgula.

Selecione "Baixar PDF".

Após o preenchimento dos campos, escolha a opção "Emitir GRU".

05 Pague o boleto pelo aplicativo BB, nas agências ou terminais de autoatendimento do Banco do Brasil.

06 Envie o comprovante do pagamento para o e-mail da biblioteca favorecida. ([Contato das bibliotecas](#))