

# PDI

## Plano de Desenvolvimento Institucional

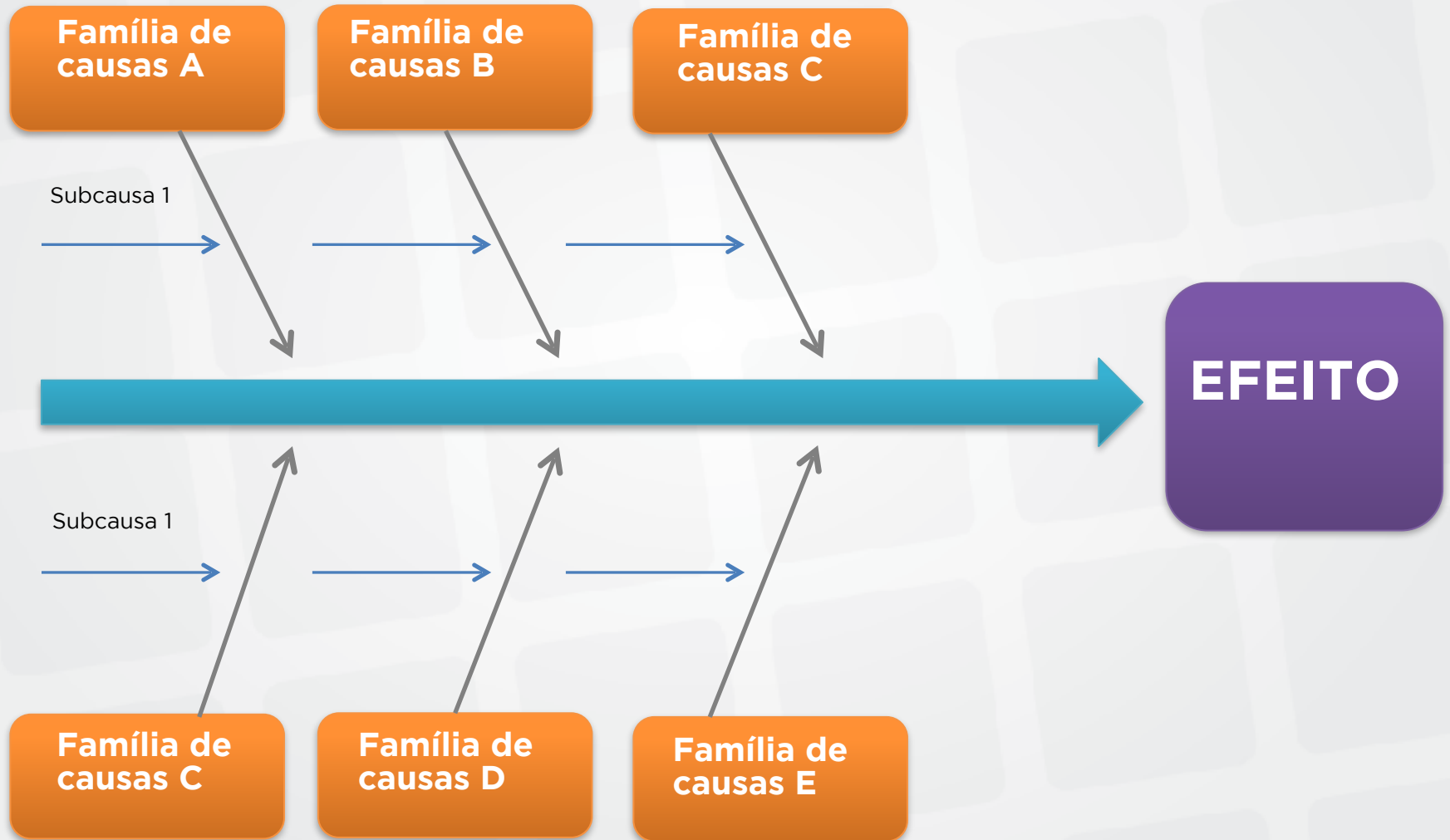
PAULO LEÃO

SETEMBRO DE 2018

DIRETORIA DE DESENVOLVIMENTO  
DA REDE FEDERAL - DDR

SECRETARIA DE EDUCAÇÃO  
PROFISSIONAL E TECNOLÓGICA - SETEC

# GRÁFICO ESPINHA DE PEIXE



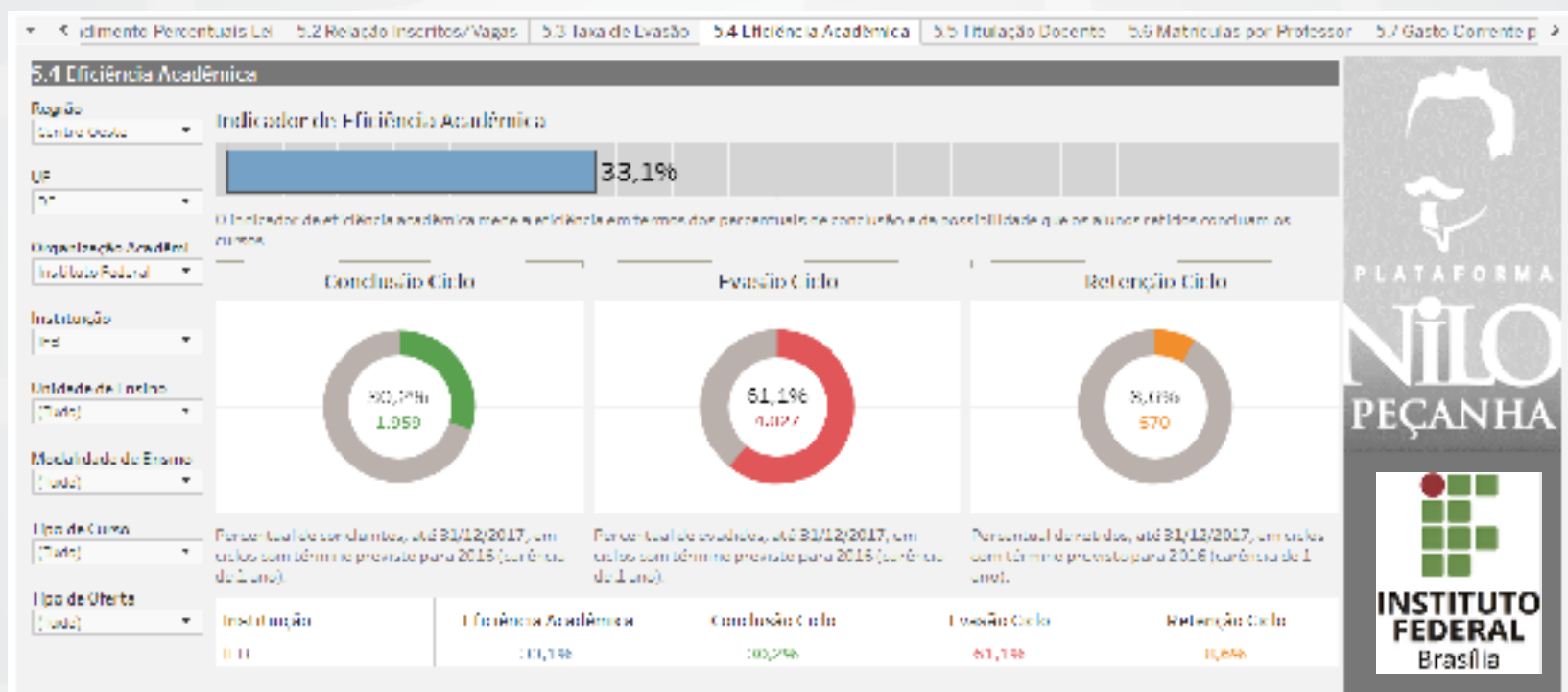
# ÍNDICE DE EFICIÊNCIA ACADÊMICA

Alunos que concluíram o curso com êxito dentro do período previsto (+01 ano), acrescido de um percentual (projeção) dos alunos retidos no ano de referência que poderão concluir o curso.



# ÍNDICE DE EFICIÊNCIA ACADÊMICA

Média Nacional (apenas IFs) 46,2%  
Resultado IFB 33,1%



# GASTO POR CORRENTE MATRÍCULA

Valor investido em média para cada matrícula equivalente na Rede Federal, considerando matrícula equivalente como quantidade de matrículas que estiveram ativas em pelo menos um dia no ano de referência, ponderada pelos fatores de equivalência previstos.





# RELAÇÃO INSCRITOS/VAGAS (APENAS IFS)

Média Nacional 3,93  
IFB 10,3

## **Destaques**

- IFB tem o maior número de inscritos por vaga entre os IFs.
- No IFB, quanto maior o nível, maior a concorrência: 40,0 inscritos por vaga na Especialização *lato sensu*.

# PÓS-GRADUAÇÃO

2 Professor 3 TAE 4. Gastos Diretos 5.1. Atendimento Percentuais Lei 5.2 Relação Inscritos/Vagas 5.3 Taxa de Evasão 5.4 Eficiência Acadêmica 5.5 Titulação Docente

### 5.2. Relação de Inscritos por Vagas

Organização Acadêmica: Instituto Federal

Região: (Tudo)

UF: (Tudo)

Instituição: (Tudo)

Unidade de Ensino: (Tudo)

Modalidade de Ensino: (Tudo)

Tipo de Curso: (Tudo)

Tipo de Oferta: (Tudo)

Turno: (Tudo)

Eixo Tecnológico: (Tudo)

Subeixo Tecnológico: (Tudo)

Nome do Curso: (Tudo)

Fonte de Financiamento: (Tudo)

Relação Inscritos/Vagas: Inscritos 1.795.123, Vagas 456.465

Relação Inscritos/Vagas: 3,93

Instituição	Total geral	Qualificação Profissional (P/C)	Técnico	Tecnologia	Licenciatura	Bacharelado	Especialização (Lato Sensu)	Mestrado	Mestrado Profissional	Doutorado	Ensino Médio
FAC	8,3	1,1	5,7	18,0	13,2	21,3	1,0				
FAL	6,4	1,0	3,6	37,4	8,3	23,3	1,6		8,3		
FAM	1,9	0,0	2,0	0,7	9,0	0,0	1,3		4,1		
FAP	5,8	1,0	6,2	38,1	31,8						
<b>FB</b>	<b>10,3</b>	<b>4,1</b>	<b>7,9</b>	<b>30,6</b>	<b>20,4</b>	<b>35,2</b>	<b>40,0</b>				
FBA	8,7	2,1	5,1	29,9	11,2	33,2	1,5				
FDAIANO	3,2	2,3	2,4	0,0	10,3	10,1	1,0		4,3		
FC	2,9	1,0	2,6	6,2	6,3	10,5	1,2		1,8		
FCE	6,0	1,3	3,4	18,3	8,4	18,7	1,4	3,8	2,5		
FES	4,3	1,2	4,2	21,5	4,5	12,1	3,0	6,2	13,2		
FF	6,6	1,0	4,0	11,3	12,6	11,7	1,0		10,6		
FFARROUPIHA	4,0	0,9	3,0	6,6	4,9	10,1	1,7		20,0		
FG	3,8	1,0	3,8	1,7	4,0	4,8	3,2		28,9		
FGOIANO	2,2	1,1	1,5	3,8	3,3	5,9	1,2	1,5	8,2	2,6	
FMA	6,4	1,3	3,8	17,4	11,6	21,1	3,4	1,0			
FMG	3,6	1,5	2,5	9,3	7,7	5,1	2,1		4,8		
FMS	2,4	1,5	1,6	6,0	5,2	5,6	7,9				
FMT	1,7	1,1	2,1	1,7	1,1	2,0	1,1	2,9			
FNMG	6,5	1,3	3,4	6,7	18,7	14,1	5,5		3,2		
FPA	9,8	1,9	3,8	81,2	46,3	27,3	5,2		3,2		
FPB	7,7	1,0	5,3	12,6	8,8	13,7	9,8	1,3			
FPE	4,6	1,6	4,6	10,5	2,5	14,2	2,2		102,8		
CP	6,0	0,0	2,1	21,4	12,2	10,5	1,4	10,6			





# RELAÇÃO MATRÍCULAS POR PROFESSOR (RAP - APENAS IFS)

Média Nacional 21,79

IFB 26,5

Meta 20



A Meta prevista para este indicador é derivada das metas contidas nas estratégias 11.11 e 12.3 da Lei 13.005/2.014

### 5.6. Relação Matrículas por Professor (RAP)

Organização Acadêmica

Instituto Federal

Relação Matrícula Professor

Instituição

(Tudo)



AVISO:

Algumas Unidades de Ensino (com matrículas no SISTEC) não possuem professores vinculados no SIAPE. Tecnicamente este fato impediu o cruzamento das bases SISTEC e SIAPE para unidades (Ver Notas Metodológicas).

Instituição	RAP	Matrículas Equivalentes	Professor Equivalente
<b>Total</b>	<b>21,79</b>	<b>762.713</b>	<b>34.996</b>
IFAC	18,36	6.088	332
IFAL	19,89	18.648	938
IFAM	25,54	24.017	941
IFAP	22,53	5.508	245
<b>IFB</b>	<b>26,50</b>	<b>13.052</b>	<b>493</b>
IFBA	23,48	31.445	1.339
IFBAIANO	23,91	15.770	660
IFC	20,50	18.540	905
IFCE	22,25	37.552	1.688
IFES	19,18	27.811	1.450
IFF	25,06	22.681	905
IFFARROUPILHA	19,44	13.076	673
IFG	17,25	19.000	900
IFGOIANO	24,01	15.800	600
IFMA	19,58	31.960	1.398
IFMG	21,13	19.000	900
IFMS	20,25	10.652	526
IFMT	25,10	25.907	1.032
IFNMG	24,55	15.443	629
IFPA	23,09	27.631	1.197
IFPB	21,82	25.195	1.155
IFPE	22,89	25.999	1.136
IFPI	20,72	23.319	1.126
IFPR	20,68	22.787	1.102
IFRJ	15,64	16.208	1.036

Instituição: **IFFARROUPILHA**  
 Organização Acadêmica: **Instituto Federal**  
 Matrículas Equivalentes: **13.076**



# NÚMERO DE MATRÍCULAS (APENAS IFS)

Total Nacional 947.792

Média Nacional 23.117

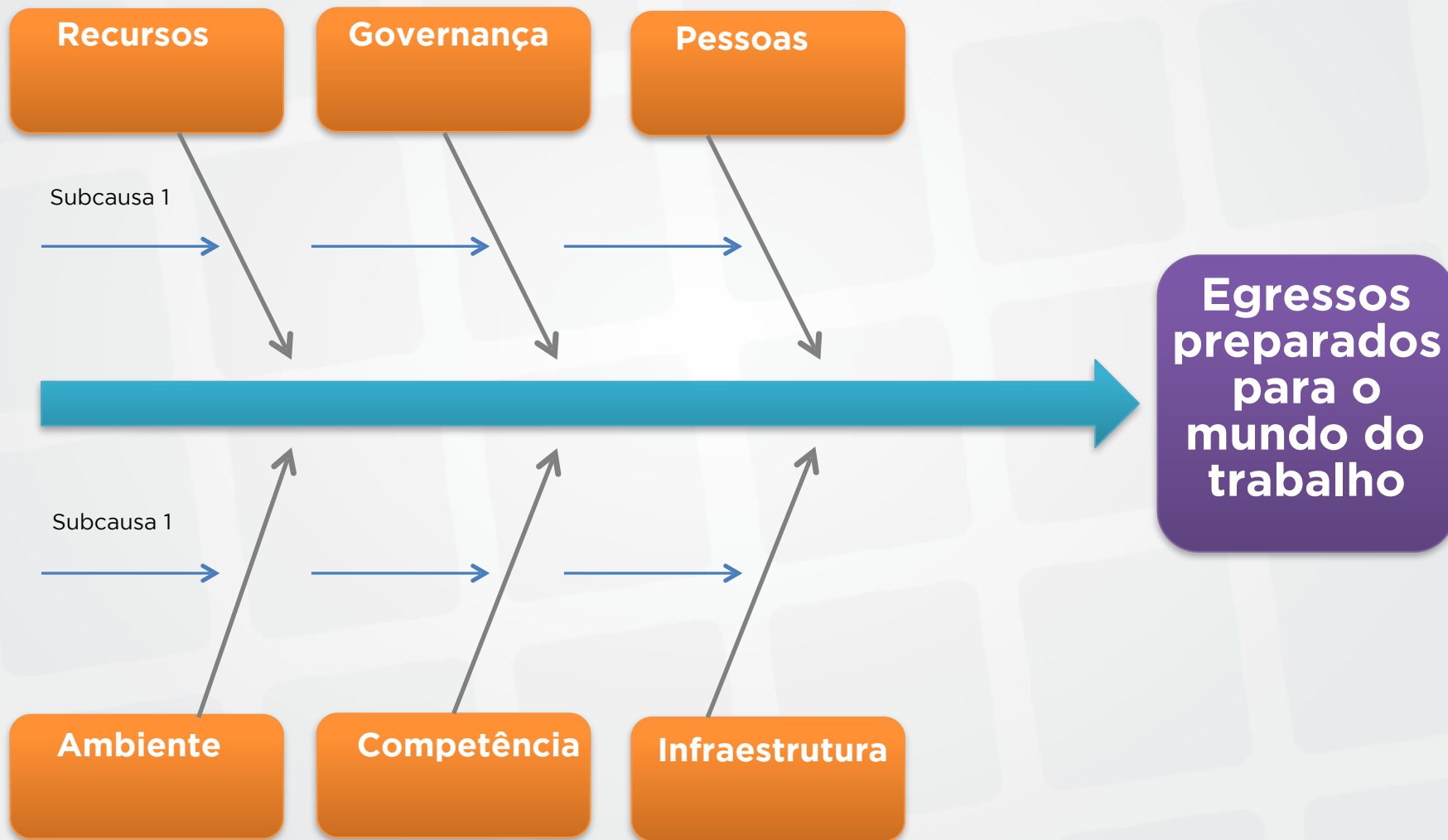
Total IFB 17.487

1.1. Cursos, Matrículas, Matrículas equivalentes, Ingressantes, Concluintes, Vagas e Inscrições por Instituições e Unidade de Ensino

Relebe	Unidade de Ensino	Cursos	Matrículas	Ingressantes	Concluintes	Vagas	Inscritos			
UF	10	198	17.487	7.349	3.112	7.298	74.539			
Organização Acadêmica	100,00%									
Instituição	Instituto Federal									
Unidade de Ensino	Instituto Federal									
Modalidade de Ensino	Matrículas por Organização Acadêmica (%)									
Unidade de Ensino	Instituição	Unidade de Ensino	#	Unidades de Ensino	Cursos	Matricul.	Ingress.	Concluit.	Vagas	Inscritos
IFE		Campus Brasília	1	24	3.764	1.425	256	1.470	13.661	
		Campus Planaltina	1	21	2.161	625	204	686	9.115	
		Campus Taguatinga	1	22	3.976	762	249	774	8.190	
		Campus Samambaia	1	22	1.689	620	291	651	4.019	
		Campus Gama	1	22	1.466	650	270	650	5.000	
		Campus São Sebastião	1	12	1.410	625	207	646	642	
		Campus Riacho Fundo	1	24	1.200	646	283	686	5.084	
		Campus Ceilândia	1	13	3.043	496	221	620	9.238	
		Campus Itumberrá	1	12	566	545	51	651	3.020	
		Campus Taguatinga Centro	1	22	3.004	661	247	670	670	



# GRÁFICO ESPINHA DE PEIXE



# SUCCESSO!

Paulo Leão

**Diretor de Desenvolvimento da Rede Federal**  
[pauloleao@mec.gov.br](mailto:pauloleao@mec.gov.br)

DIRETORIA DE DESENVOLVIMENTO  
DA REDE FEDERAL - DDR

SECRETARIA DE EDUCAÇÃO  
PROFISSIONAL E TECNOLÓGICA - SETEC